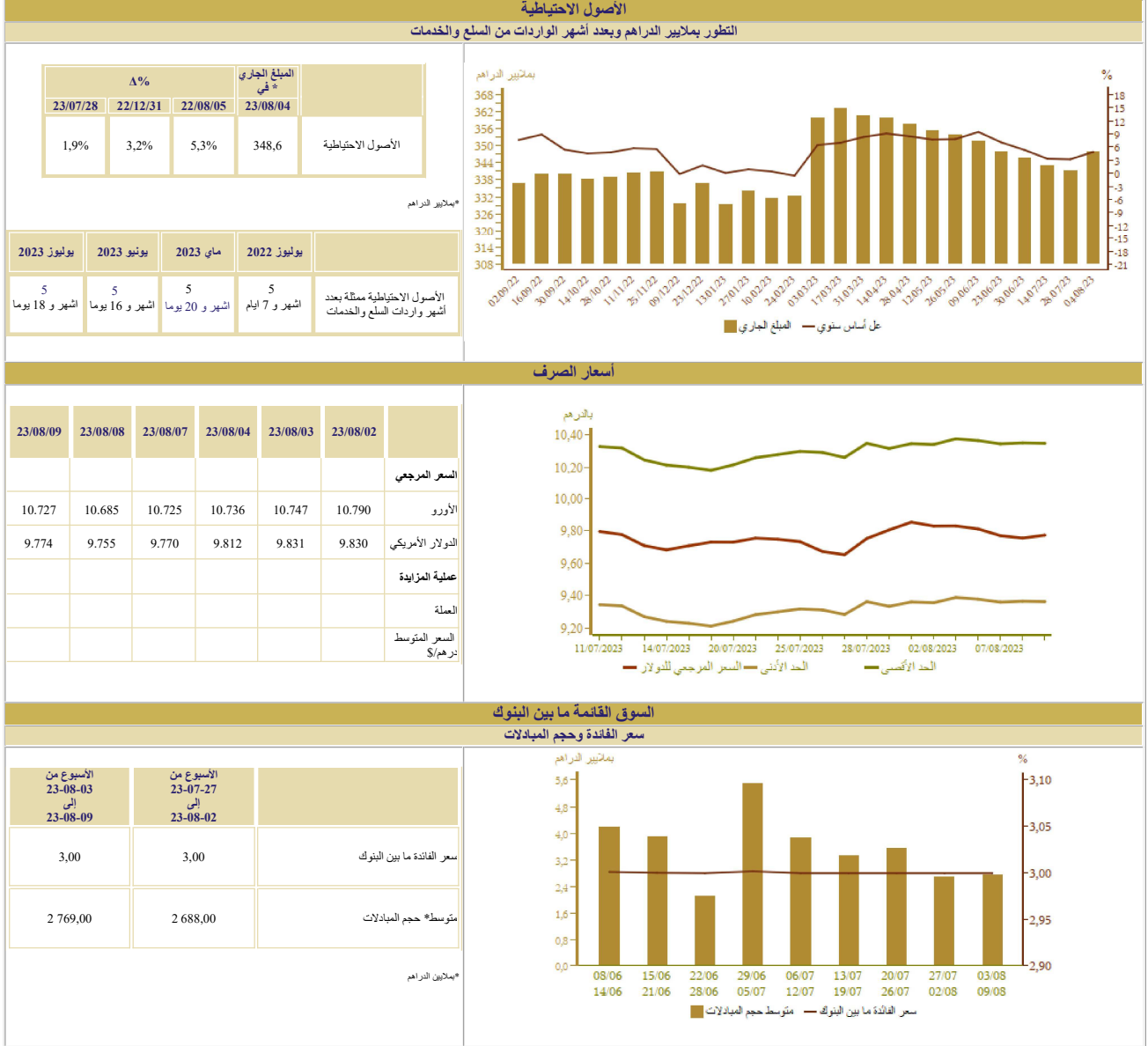


المؤشرات الأسبوعية

الأسبوع الممتد من 03 إلى 09 غشت 2023

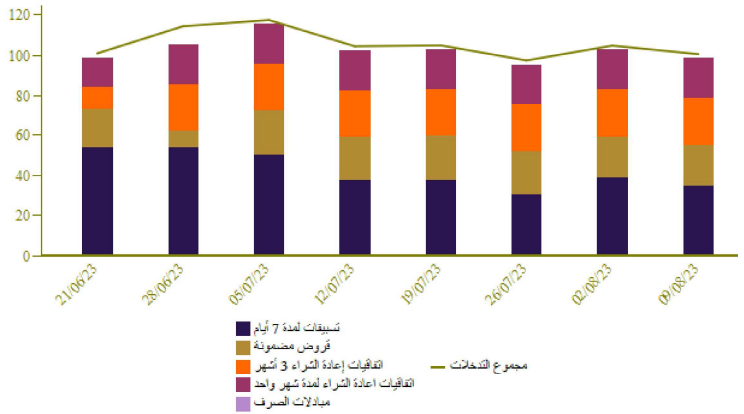


السوق النقدية

تدخلات بنك المغرب

الأسبوع من 23-08-03 إلى 23-08-09	الأسبوع من 23-07-27 إلى 23-08-02	المبالغ بملايين الدراهم
100 490	104 680	- عمليات إعادة التمويل من بنك المغرب
100 490	104 680	بمبادرة من بنك المغرب
34 650	38 840	تسييفات لمدة 7 أيام
19 762	19 762	اتفاقيات إعادة الشراء لمدة شهر واحد
		مبادلات الصرف
23 467	23 467	اتفاقيات إعادة الشراء 3 أشهر
1 850	1 850	البرنامج المتمم لدعم وتمويل المقاولات
20 761	20 761	قروض مضمونة
		بمبادرة من البنوك
		تسييفات لمدة 24 ساعة
		تسييفات الإيداع لمدة 24 ساعة

بملايين الدراهم



نتائج التسييفات لمدة 7 أيام بناء على طلب العروض 23/08/09 بملايين الدراهم

33 570

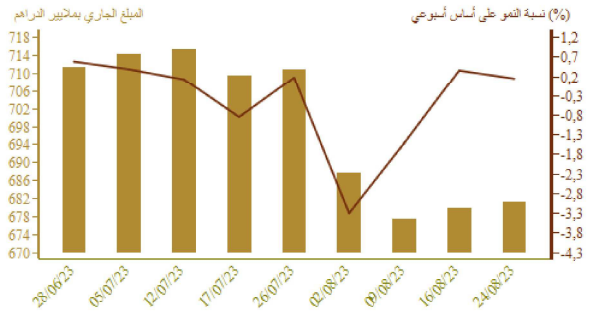
المبلغ المكتتب

سوق الأذونات بالمزايدة

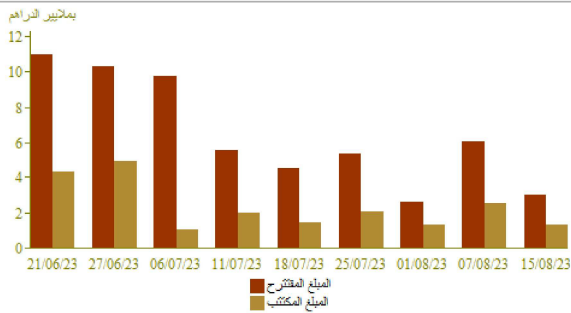
المبلغ الجاري لأذونات الخزينة

الأجل	الأذونات بالمزايدة ليوم 23-08-15		التسديدات* من 23-08-18 إلى 23-08-24
	الاستجابات*	سعر القفدة	
يوم 35			
يوم 45			
13 أسبوعا			150
26 أسبوعا			
52 أسبوعا	1 330	3,26	
سنتان			
5 سنوات			
10 سنوات			
15 سنة			
20 سنة			
30 سنة			
المجموع	1 330		150

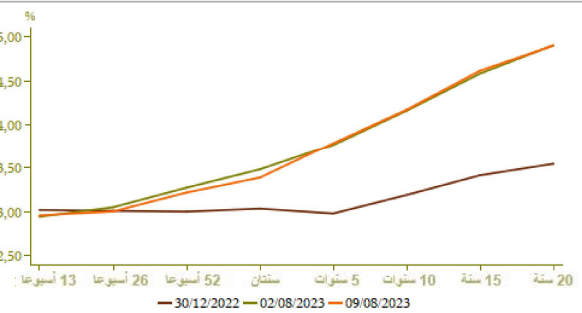
*ملايين الدراهم



نتائج عمليات المزايدة

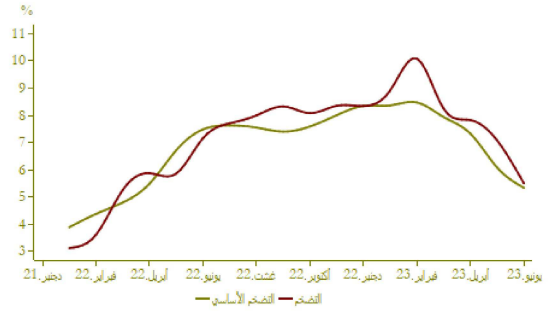


منحنى أسعار الفائدة في السوق الثانوية



التضخم

تطور التضخم على أساس سنوي (%)

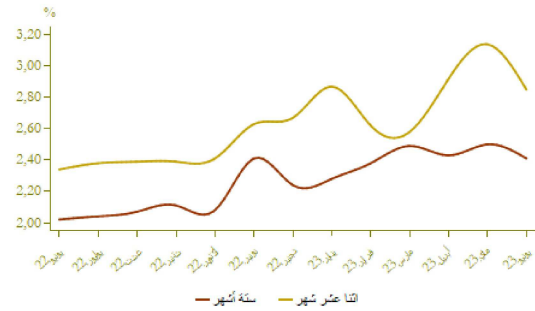


A (%)			
يونيو 2023	ماي 2023	يونيو 2022	
5,5	7,1	-0,9	*مؤشر أسعار الاستهلاك
5,3	6,1	0,1	**مؤشر التضخم الأساسي

المصدر: (*) المفوضية السامية للتخطيط
(**) بنك المغرب

أسعار الفائدة

أسعار الفائدة الدائنة (%)



النصف الثاني من 2023	النصف الأول من 2023	النصف الثاني من 2022	
2,98	1,51	1,24	الحسابات على الذفاتر - سعر الفائدة الأدنى

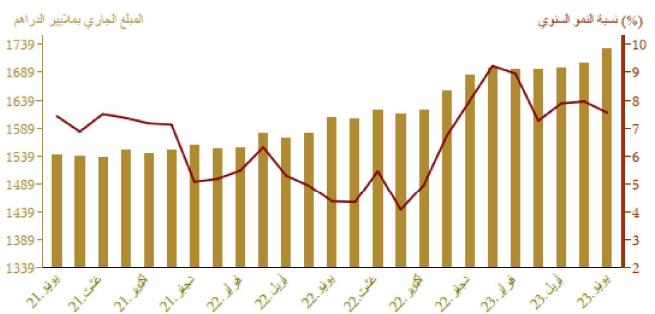
يونيو 2023	ماي 2023	أبريل 2023	أسعار الفائدة الدائنة (%)
2,41	2,50	2,43	ودائع ستة أشهر
2,85	3,14	2,92	ودائع اثنا عشر شهرا

فصل 2-2023	فصل 1-2023	فصل 4-2022	أسعار الفائدة المدبنة (%)
5,26	5,03	4,50	المجموع
5,93	5,63	5,72	قروض للأفراد
4,64	4,36	4,32	قروض الإسكان
7,27	6,95	6,40	قروض الاستهلاك
5,22	4,98	4,30	قروض الشركات
			حسب الهدف الاقتصادي
5,28	4,98	4,19	تمويلات الخزينة
4,72	4,81	4,38	قروض التجهيز
5,54	5,37	5,61	قروض العقار
			حسب حجم الشركة
5,77	5,48	5,04	الشركات الصغيرة جدا والصغيرة والمتوسطة
5,01	4,79	4,19	الشركات الكبرى

المصدر: البيانات الواردة في البحث الفصلي الذي يتجزء بنك المغرب لدى النظام البنكي

مجمعات النقد والتوظيفات السائلة

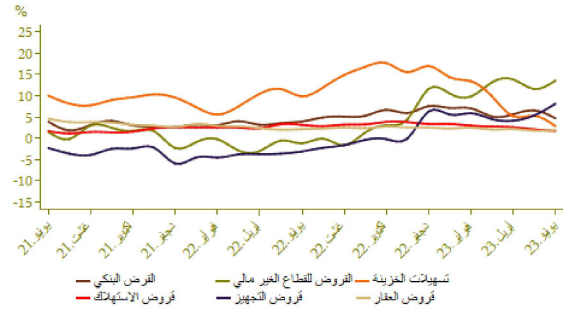
تطور المجموع م3



A (%)		المبلغ الجاري* في نهاية 2023	
يونيو 2023	يونيو 2022	يونيو 2023	
16,3	4,8	387,4	العملة الائتمانية
9,4	2,1	862,6	العملة الكتابية
11,4	3,0	1 250,1	1 م
2,4	0,0	180,2	التوظيفات تحت الطلب م2-م1
10,2	2,6	1 430,3	2 م
-3,5	-3,5	300,5	أصول نقدية أخرى م3-م2
7,6	1,5	1 730,8	3 م للكتلة النقدية
-8,3	3,9	777,2	مجمع التوظيفات السائلة
5,1	-2,0	346,2	الأصول الاحتياطية
8,0	6,8	20,4	صافي الأصول الأجنبية لمؤسسات الإيداع الأخرى
14,9	2,8	338,0	الديون الصافية على الإدارة المركزية
4,5	1,0	1 282,5	القروض المقدمة للاقتصاد

*بملايير الدراهم

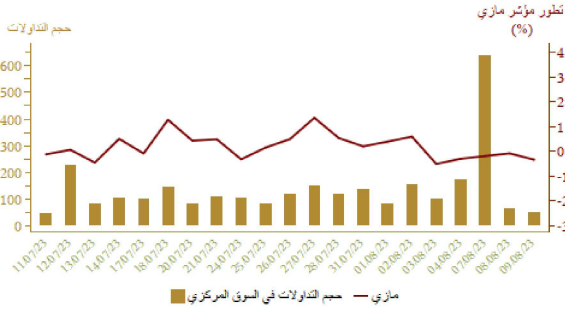
توزيع القرض البنكي حسب الغرض الاقتصادي				تطور القرض البنكي حسب الغرض الاقتصادي على أساس سنوي	
Δ (%)	نمبلغ الجاري* في نهاية				
	يونيو 2023	يونيو 2022		يونيو 2023	
2,8	1,9	256,6	تسهيلات الخزينة		
1,9	0,7	303,0	قرض المعار		
1,7	0,5	58,1	قرض الاستهلاك		
8,1	2,9	187,1	قرض التجهيز		
9,5	9,0	178,6	ديون مختلطة على الزبناء		
5,7	-0,8	92,2	ديون معلقة الأداء		
4,7	2,5	1 075,7	القرض البنكي		
4,5	1,1	916,1	القرض للقطاع الغير مالي		



*بملايين الدراهم

مؤشرات بورصة القيم

تطور مؤشر مازي وحجم التداولات					
Δ %		الأسبوع			
23/08/09	23/08/09	23/08/09	من 23/08/03	من 23/07/27	
22/12/30	23/07/07	23/08/02	إلى 23/08/09	إلى 23/08/02	
12,26	3,96	-1,39	12 034,04	12 203,87	مؤشر مازي نهاية الفترة
			225,39	274,92	الحجم* المتوسط لتداولات الأسبوع
11,05	4,04	-1,43	623 089,39	632 125,63	الرسملة* نهاية الفترة

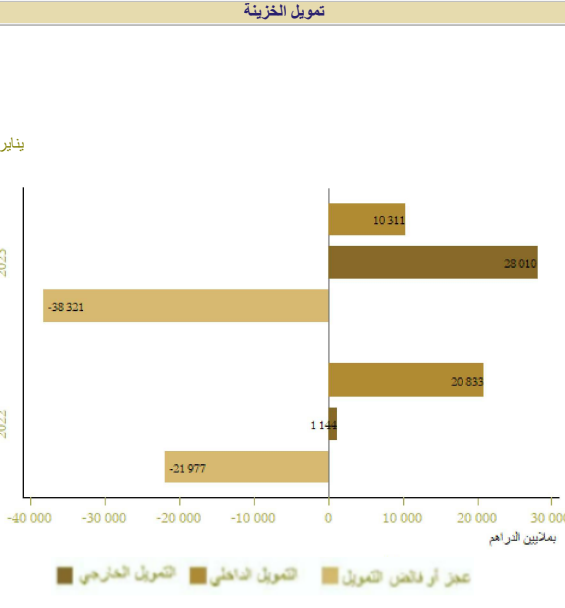


*بملايين الدراهم

المصدر: بورصة الدار البيضاء

المالية العمومية

وضعية الخزينة				تمويل الخزينة	
Δ(%)	يناير-يونيو 2023	يناير-يونيو 2022	المبالغ بملايين الدراهم		
2,8	168 297	163 664	*المداخيل العادية		
3,9	153 540	147 786	منها الموارد الجبائية		
3,2	209 392	202 915	التنقلات الإجمالية		
6,4	193 453	181 881	التنقلات الإجمالية دون احتساب المقاصة		
-24,2	15 939	21 034	المقاصة		
4,7	149 055	142 335	التنقلات العادية دون احتساب المقاصة		
2,3	75 901	74 188	الأجور		
8,8	38 011	34 935	السلع والخدمات الأخرى		
8,9	18 448	16 936	فوائد الدين		
2,6	16 695	16 276	التحويلات للجماعات الترابية		
.	3 302	296	الرصيد العادي		
12,3	44 397	39 546	نفقات الاستثمار		
	13 312	21 097	رصيد الحسابات الخاصة للخزينة		
	-27 783	-18 154	فائض أو عجز الميزانية		
	-9 335	-1 218	**الرصيد الأولي		
	-10 538	-3 823	تغير العمليات قيد الأداء		
	-38 321	-21 977	عجز أو فائض التمويل		
	28 010	1 144	التمويل الخارجي		
	10 311	20 833	التمويل الداخلي		

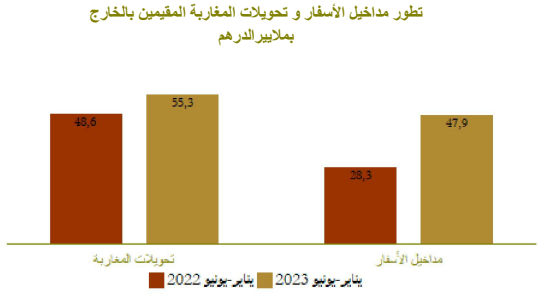
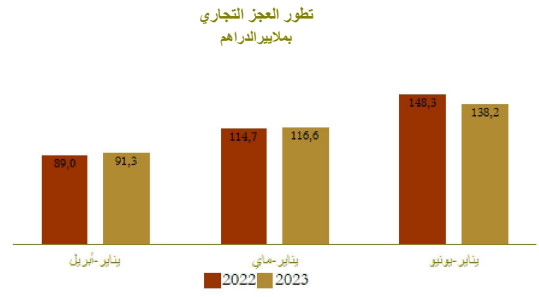


*مع احتساب الضريبة على القيمة المضافة للجماعات الترابية ودون احتساب موارد القوسمة
**بملايين الدراهم
المصدر: وزارة الاقتصاد والمالية

الحسابات الخارجية

Δ (%)	المبالغ بملايين الدراهم		
	يناير-يونيو 2023	يناير-يونيو 2022	
1,9	221 345,0	217 127,0	الصادرات الإجمالية
-35,0	36 769,0	56 577,0	صادرات الفوسفات ومشتقاته
34,3	70 976,0	52 831,0	صادرات قطاع السيارات
-1,6	359 552,0	365 445,0	الواردات الإجمالية
19,2	79 595,0	66 753,0	مواد التجهيز
-14,8	60 917,0	71 513,0	واردات المواد الطاقية
12,5	78 893,0	70 145,0	السلع الاستهلاكية
-6,8	138 207,0	148 318,0	العجز التجاري الإجمالي
	61,6	59,4	نسبة (%) تغطية الصادرات للواردات
68,9	47 857,0	28 328,0	مداخل الأسفار
13,9	55 329,0	48 578,0	تحويلات المغاربة المقيمين بالخارج
-57,2	6 996,0	16 330,0	تدفقات الاستثمارات الأجنبية المباشرة الصافية

المصدر: مكتب الصرف



الحسابات الوطنية

تطور الناتج الداخلي الإجمالي على أساس سنوي

Δ (%)	بملايين الدراهم		
	فأ-2023	فأ-2022	
3,5	303,6	293,3	الناتج الداخلي الإجمالي بالأسعار المتسلسلة
6,9	29,3	27,4	القيمة المضافة للقطاع الفلاحي
3,2	242,9	235,4	القيمة المضافة للقطاع غير الفلاحي
8,9	347,5	319,2	الناتج الداخلي الإجمالي بالأسعار الجارية

المصدر: المديرية الوطنية للتخطيط

